



Instructivo Administrador de Relaciones Ciudadano Digital (Representantes)



Gobierno de la Provincia Córdoba
Ministerio de Finanzas. Secretaría de Innovación y Modernización.

Administrador de Relaciones ¿Qué es?

Permite gestionar (incorporar y revocar) autorizaciones para operar servicios en nombre suyo o de la persona que represente.

Para poder acceder deberá poseer cuenta CiDi con nivel 2 (verificado).

El Administrador de Relaciones, además de la utilización de los servicios en nombre propio, podrá efectuar a través de la herramienta las siguientes transacciones:

a) Designar uno o más Subadministradores de Relaciones para que lo sustituyan o para que actúen en forma simultánea e indistinta con él (los usuarios a designar deben ser Ciudadanos Digitales Nivel 2).

b) Designar usuarios para que en su nombre o en nombre de la persona jurídica cuya representación legal ejerce utilicen y/o interactúen con aquellos servicios que específicamente les hayan sido autorizados.

d) Otorgar poderes para efectuar determinadas gestiones.

e) Revocar las designaciones, poderes y/o autorizaciones a que se refieren los incisos anteriores.

f) Realizar consultas sobre las transacciones realizadas según lo previsto en los incisos precedentes.

Características Generales:

- Nueva Relación.
 - Mis representantes
 - Mis representados
 - Mis autorizados

Nueva Relación: este botón nos permite generar nuevas autorizaciones a otras personas para acceder a algún servicio a su nombre (Relación Representado-Autorizado-Servicio). También podrá utilizar este botón cuando quiera habilitar un nuevo servicio para sí mismo. En ese caso particular el representado y el autorizado es la misma persona (él mismo).

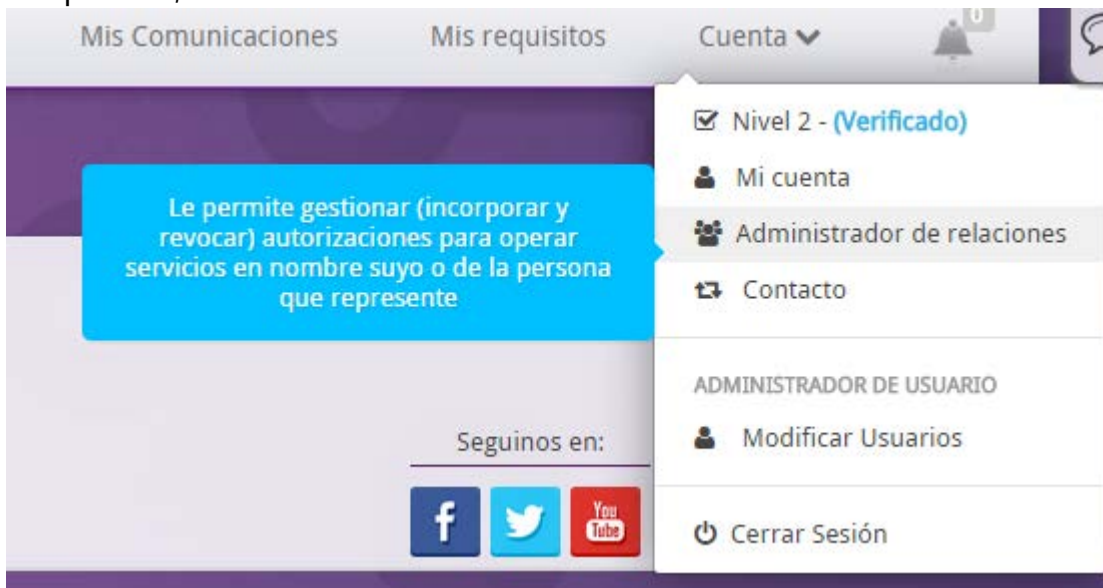
Mis Representantes: autorizaciones que brindamos nosotros a otros, para que puedan gestionar los permisos asignados y/o a su vez subdelegar dichos permisos. El usuario puede revocar los permisos brindados.

Mis Representados: autorizaciones que nos asignan personas y/o empresas, para que podamos operar los servicios asignados y/o a su vez subdelegarlos. El usuario puede revocar los permisos brindados.

Mis Autorizados: las autorizaciones que he delegado o subdelegado en nombre de otra persona o empresa. El usuario puede revocar los permisos brindados.

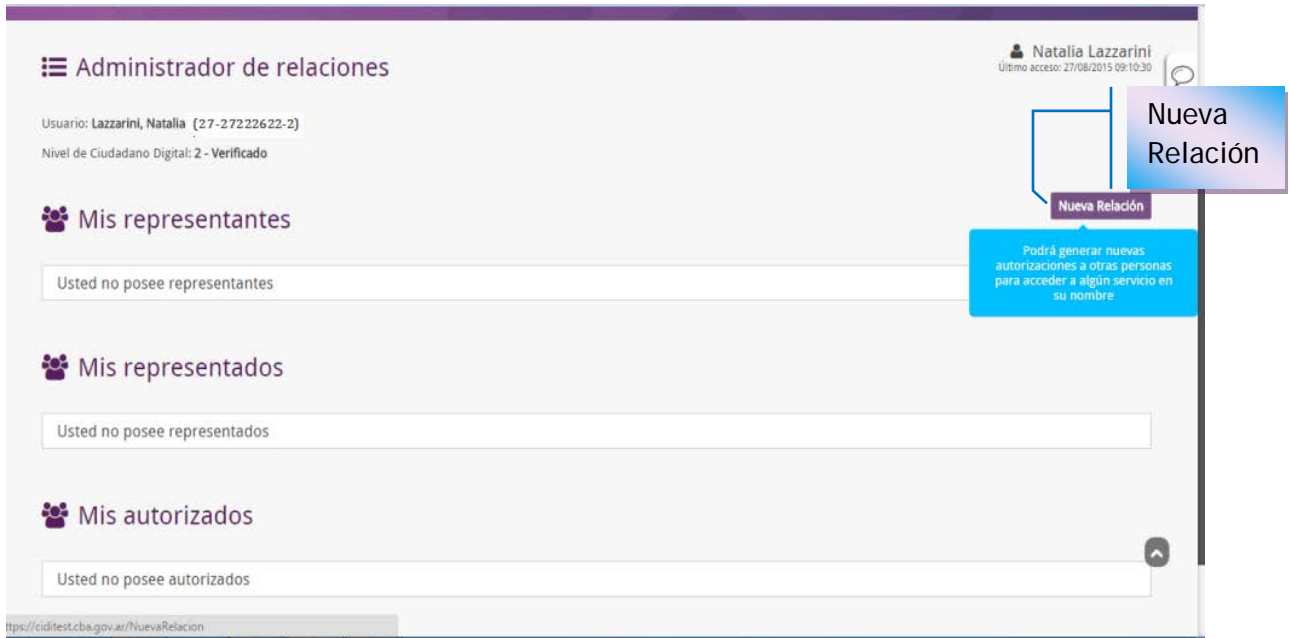
Paso 1:

El usuario deberá ingresar a CiDi, Cuenta, la misma posee una lista desplegable de opciones, allí encontraremos el administrador de Relaciones.



Paso 2:

En esta pantalla el usuario podrá Consultar las existentes o crear una Nueva Relación:



Administrador de relaciones

Usuario: Lazzarini, Natalia (27-27222622-2)
Nivel de Ciudadano Digital: 2 - Verificado

Mis representantes
Usted no posee representantes

Mis representados
Usted no posee representados

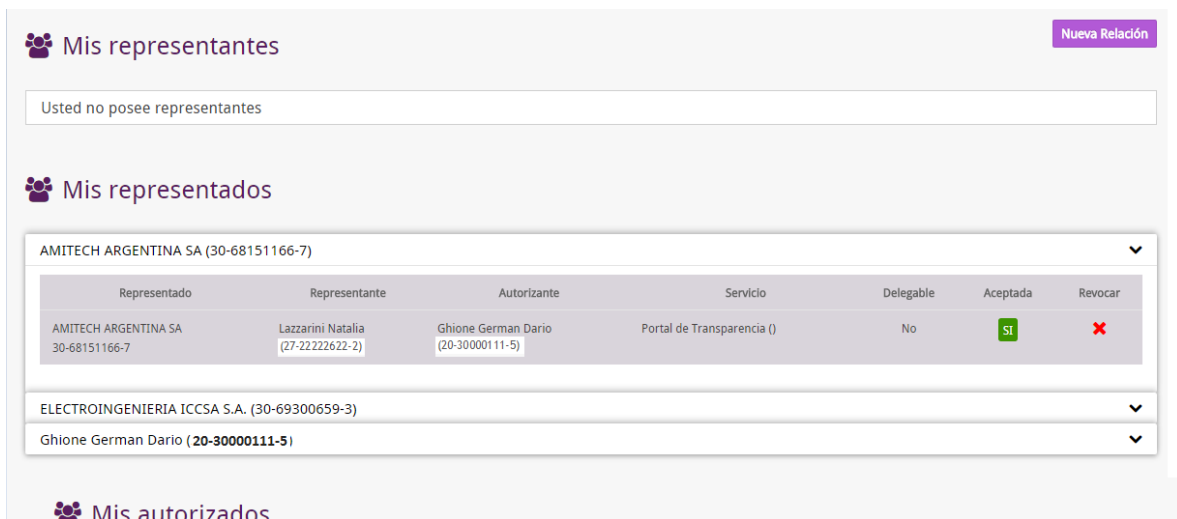
Mis autorizados
Usted no posee autorizados

Nueva Relación
Podrá generar nuevas autorizaciones a otras personas para acceder a algún servicio en su nombre

https://cidiftest.cba.gov.ar/NuevaRelacion

2.1- Consultar Relaciones Existentes

Si el usuario desea consultar las relaciones existentes, podrá visualizar las mismas, desplegando cada ítem. Por ejemplo, al abrir el grupo de "Mis Representados", se despliega en la pantalla aquellas personas que han autorizado al usuario a operar algún servicio, las relaciones vigentes, si puede delegar, el estado de la solicitud (aceptada- a aceptar-o revocar).



Mis representados

AMITECH ARGENTINA SA (30-68151166-7)

Representado	Representante	Autorizante	Servicio	Delegable	Aceptada	Revocar
AMITECH ARGENTINA SA 30-68151166-7	Lazzarini Natalia (27-22222622-2)	Ghione German Dario (20-30000111-5)	Portal de Transparencia ()	No	SI	✖

ELECTROINGENIERIA ICCSA S.A. (30-69300659-3)

Ghione German Dario (20-30000111-5)

Mis autorizados

2.2- Crear Nueva relación:

Presionar el botón Nueva Relación, visualizaremos “Incorporar nueva relación”, la cual le permitirá seleccionar el servicio que va a delegar. Por defecto el campo “Representado”, trae a su usuario; de poseer la delegación para operar en nombre de otro (por ejemplo de tratarse de un representante de una empresa o persona), dentro del mismo se le habilitará una lista desplegable donde deberá seleccionar para quién está efectuando la solicitud de delegación del Servicio.

Nivel de Ciudadano Digital: 2 - Verificado

Incorporar nueva relación

Autorizante: Lazzarini, Natalia (27274236626)

Representado:

Servicio:

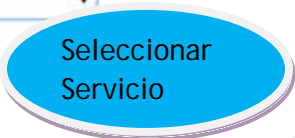
Representante:

Seleccione si desea que el representante pueda delegar este servicio

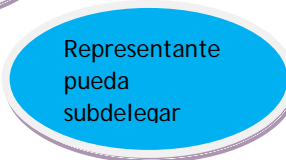
Una vez seleccionado, deberá elegir el servicio a delegar, desde la opción “Seleccionar Servicio” y la pantalla mostrará la lista disponible.

Autorizante: Lazzarini, Natalia (27-22222622-2)

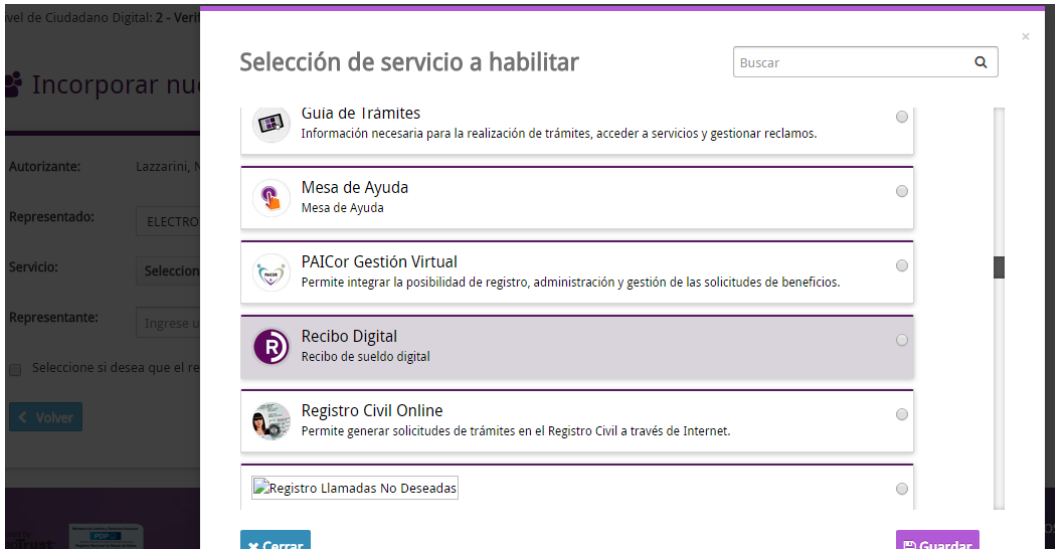
Representado:

Servicio: 

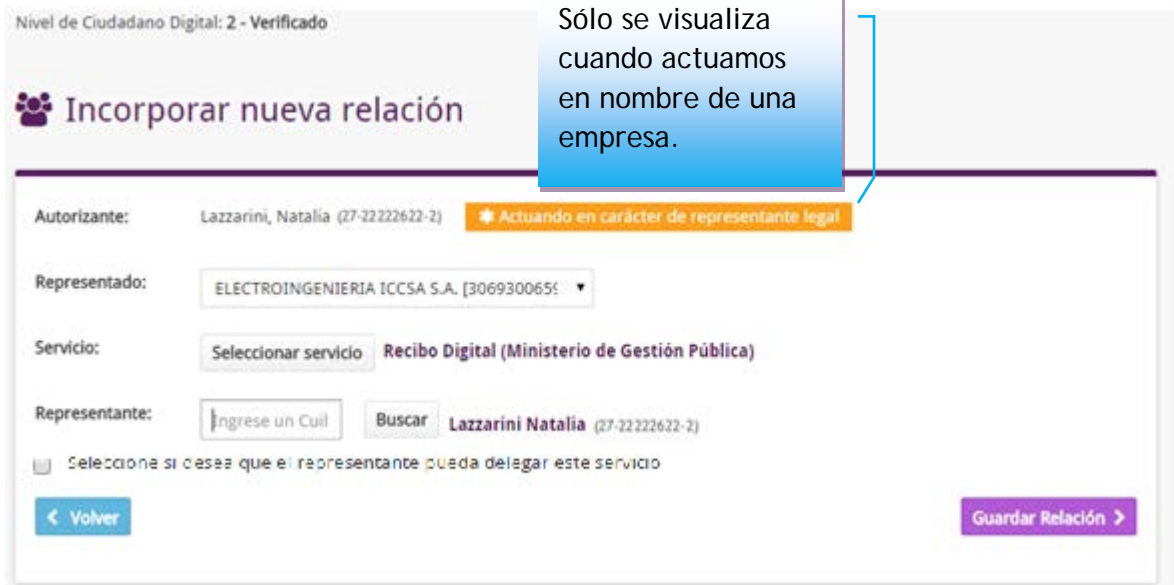
Representante:

Seleccione si desea que el representante pueda delegar este servicio 

Se deberá seleccionar el que necesite, presionará “guardar”.



En el campo denominado “Representante”, ingrese el número de CUIL del usuario al que desea delegarle la utilización del servicio. En la pantalla visualizará los datos del sujeto al que le ha delegado el servicio. Luego de controlar lo realizado, presione el botón “Guardar Relación”.



A continuación aparecerá un mensaje, con la Nueva Relación, seleccionará Aceptar.



2.3- Aceptación y Revocación:

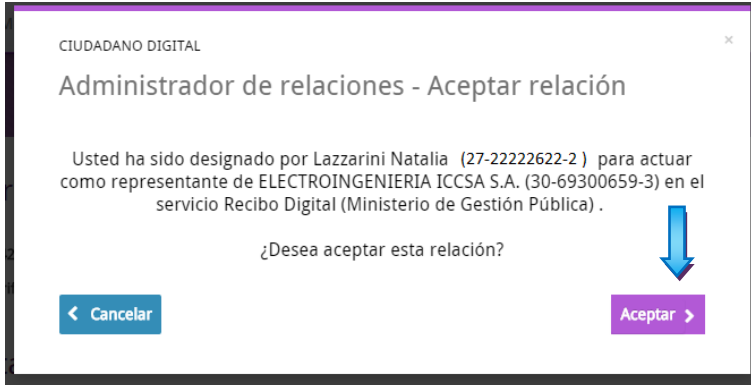
Cuando alguien genera una nueva relación, el usuario autorizado deberá aceptar la delegación. Hasta que este no lo haga, la misma no se hará efectiva en el menú del usuario.

Se le enviará un correo, indicándole aceptar o rechazar dicha designación. Para poder utilizar el servicio asignado, el sujeto que recibe la delegación, deberá ingresar con su CiDi y aceptar la misma.

 Mis representados

AMITECH ARGENTINA SA (30-68151166-7) ▼						
ELECTROINGENIERIA ICCSA S.A. (30-69300659-3) ▼						
Representado	Representante	Autorizante	Servicio	Delegable	Aceptada	Revocar
ELECTROINGENIERIA ICCSA S.A. 30-69300659-3	Lazzarini Natalia (27-22222622-2)	Lazzarini Natalia (27-22222622-2) *	Recibo Digital (Ministerio de Gestión Pública)	No	Aceptar	✖

Una vez confirmada la aceptación, visualizará en pantalla



Por último, al confirmar la relación se genera una nueva relación entre el Representante y el Representado, donde el dador de la relación es el que el representado autorizó a este servicio. Si al momento que se genera la nueva relación, designan que el usuario pueda a su vez delegar, el mismo una vez aceptada la delegación, podrá generar una nueva relación, subdelegando dicho servicio.

Luego de aceptar la autorización y trabajar en nombre del representado por un tiempo, el usuario decide no representar más a la otra persona. Utiliza entonces el botón "Revocar".

Mis representados

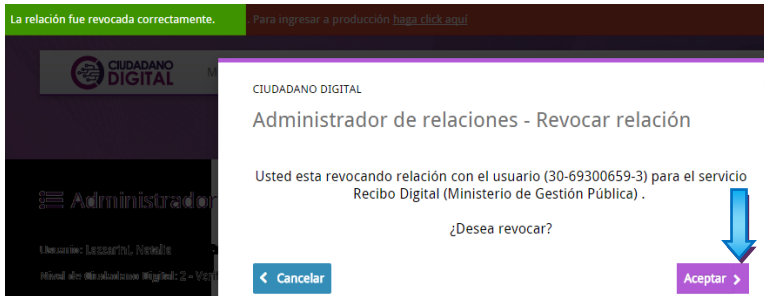
AMITECH ARGENTINA SA (30-68151166-7)

ELECTROINGENIERIA ICCSA S.A. (30-69300659-3)

Representado	Representante	Autorizante	Servicio	Delegable	Aceptada	Revocar
ELECTROINGENIERIA ICCSA S.A. 30-69300659-3	Lazzarini Natalia (27-22222622-2)	Lazzarini Natalia (27-22222622-2) *	Recibo Digital (Ministerio de Gestión Pública)	No	SI	✖

Revocar servicio

Al seleccionar una relación para revocar, el sistema le solicita al usuario la confirmación de la revocación. En caso de confirmar, visualizará en la pantalla



Una vez confirmada, se envía un correo comunicando que el usuario ha revocado la delegación oportunamente designada.

También podrá revocar la delegación dada, el usuario que genera la relación, o el usuario al cual se le dio permiso para subdelegarla.

3- Ingresar al Servicio delegado:

Debe ingresar a CiDi, en la solapa Servicios, buscar el asignado, seleccionarlo y en la pantalla visualizará:

